

Gezondheidsverklaring DCN

(in te vullen door eigen dierenarts)



Naam hond (stamboomnaam):

Chipnummer:

Geslacht:

Reu

Teef

Stamboomnummer (NL: NHSB-nummer):

Geboortedatum:



Dag Maand Jaar

Veterinaire keuring: Voer de keuring uit volgens de beschrijving in het boek "Anamnese lichamelijk onderzoek gezelschapsdieren" van Rijberk en van der Sluijs:

1. Algemene indruk (incl. gedrag, houding, voedingstoestand en vacht):

2. Bevindingen algemeen onderzoek (incl. hartauscultatie en locomotie-onderzoek)

3. Bevindingen aanvullend onderzoek, alleen invullen indien van toepassing:

4. Is de hond vrij van epilepsie?:

Ja

Nee

5. Gebruikt de hond structureel medicatie?

Ja

Nee

Zo ja, vermeld hier welke medicatie en voor welke aandoening:

6.1 Gebit: heeft de hond een schaargebit?

Ja

Nee

6.2 Gebit: zijn alle elementen aanwezig?

Ja

Nee

Zo nee, welke elementen ontbreken?:

7. Overige constatering:

* = zie invulhulp

Kleur iris:

bruin blauw bruin/blauw anders

Linker oog:

Rechter oog:

Oogleden:

normaal entropion ectropion

Linker ooglid

Rechter ooglid

Kleur vacht*:

zwart op wit
bruin op wit
lemon/orange op wit
driekleur

Klopvlak/plaat* aanwezig:

Ja
Nee

Pigmentatie neus*:

volledig
gedeeltelijk
ongepigmenteerd

Vachtlengte:

kortharig
ruwharig
langharig

Staart*:

normaal
knikstaart
bobbels in staart

Stand poten:

normaal
radius curvus syndroom

Vraag alleen te beantwoorden bij een reu, vermeld aantal uitwendig aanwezige testikels:

0
1
2

8. Verwacht u nu of op langere termijn (+/- twee jaar) risico's voor de gezondheid van de hond als deze ingezet wordt in de fokkerij?:

Nee

Ja, ik verwacht nu risico's

Ja, ik verwacht op langere termijn risico's

Zo ja, welke risico's zijn dit?:

Ondertekening:

Ik verklaar dat ik deze verklaring volledig en naar waarheid heb ingevuld.

Naam dierenarts :

Naam DAP :

Adres :

Postcode en plaats :

Registratienummer
diergeneeskunderegister :

Datum



Dag Maand Jaar

**Handtekening en
praktijkstempel:**

Toelichting bij deze verklaring:

Deze verklaring dient volledig ingevuld te worden gemaïld naar: KC@dalmatierclub.nl tesamen met 3 duidelijke kleurenfoto's: 1 van de linkerzijde van de hond, 1 van de rechterzijde van de hond en 1 van de voorzijde van het hoofd waar duidelijk beide ogen op zichtbaar zijn.


Kleurenfoto linkerzijde hond:




Kleurenfoto rechterzijde hond:




Kleurenfoto hoofd hond:



Invulhulp:



Zwart op wit



Bruin op wit



Lemon (bruine neus) of **orange** (zwarte neus) op wit



Driekleur (zwart en bruin op wit)



Onvolledig gepigmenteerde neus


Kopvlek/plaat:

Een kopvlek of plaat is al aanwezig bij de geboorte en is intens van kleur, zonder witte haren, zoals ook duidelijk te zien is aan de wimpers bij een kopvlek die over het oog loopt, de wimpers zijn in dit geval egaal zwart/bruin, zonder witte haren.

Als pup:



Kopvlekken bij volwassen honden:



Platen elders op het lichaam:



Knikstaart



Radius curvus syndroom

